



PROGRAMME DE
RETRAITE OPTIMISÉ

Préparé pour M. Maurice GESCO, Mme Madeleine GESCO
le 9 septembre 2009



François Forget
Directeur administratif
Stratégie financière Impact inc.
485, rue McGill
bureau 400
Montréal(Québec)
Téléphone: (514) 328-4405
Télécopieur: (514) 328-1538
fforget@strategieimpact.com



le 9 septembre 2009

M. Maurice GESCO, Mme Madeleine GESCO

Programme de retraite optimisé

L'imagination au service de votre bien-être !

Ce document est le résultat d'une série de calculs appliquée à votre situation personnelle. Les renseignements consignés dans cette simulation sont tirés de l'entrevue que nous avons réalisée ensemble.

Le Programme de Retraite Optimisée est spécialement conçu pour ceux et celles qui ont à coeur de bien se préparer à la retraite.

La simulation évalue votre niveau de vie actuel et à la retraite, puis, à l'aide d'outils et de calculs originaux, établit la meilleure méthode de décaissement de vos placements dans le but de maintenir votre objectif de niveau de vie. Les projections sont faites en utilisant des hypothèses de taux de rendement, d'inflation et d'augmentation de vos revenus.

Selon les résultats obtenus, nous pourrions vous recommander dès aujourd'hui des stratégies efficaces pour atteindre vos objectifs de retraite.

Puisque votre sécurité financière dépend de plusieurs éléments inter reliés, tels que la fiscalité, la gestion de l'épargne, la gestion du risque et la planification successorale, il est fortement recommandé de vous munir d'un portrait complet de votre situation financière en demandant une simulation d'autonomie financière globale et intégrée. Nous serons alors à même de trouver pour vous les conseils les plus appropriés pour répondre à vos besoins, dans votre intérêt.

Bonne lecture !

* Avertissement : Les résultats de cette simulation sont basés sur les renseignements qui nous ont été fournis. Nous assurons la légitimité fiscale et l'exactitude des calculs mathématiques utilisés dans la simulation, mais ne sommes pas en mesure de vérifier les données spécifiques inscrites dans ce document.

Les rendements utilisés pour faire cette simulation ne sont pas garantis et toutes projections futures sont incluses comme outil seulement et ne représentent pas une prédiction de votre avenir financier.

François Forget
Directeur administratif
Stratégie financière Impact
inc.

TABLE DES MATIÈRES

Introduction.....	2
Sommaire.....	4
État de la valeur nette.....	6
Niveau de vie actuel.....	7
Objectif du niveau de vie à la retraite, scénario actuel.....	8
Simulation du niveau de vie à la retraite, scénario actuel.....	9
Simulation de votre bilan, scénario actuel.....	10
Optimisations.....	11
Simulation du niveau de vie à la retraite, scénario optimisé.....	13
Simulation de votre bilan, scénario optimisé.....	14
Projection des revenus.....	15
Prestations gouvernementales.....	17
Simulation de votre portefeuille enregistré (REER/FERR).....	19
Simulation de votre portefeuille non enregistré.....	21
Simulation du CELI.....	23
Régimes de pension à cotisations déterminées, CRI, FRV.....	25
Sociétés de portefeuille.....	27
Bilan de fin d'année.....	29

Sommaire

	Client	Conjoint(e)
RENSEIGNEMENTS PERSONNELS		
Nom:	M. Maurice GESCO	Mme Madeleine GESCO
Date de naissance:	1950-02-02	1954-12-12
Âge actuel:	59	54
Âge de retraite:	65	60
RENSEIGNEMENTS FINANCIERS		
Revenu actuel annuel brut:	85 000 \$	75 000 \$
Cotisations annuelles prévues au REER:	8 000 \$	3 000 \$
Dépôt annuel au CELI:		
Dépôt annuel aux épargnes non-enregistrées:		
Niveau de vie actuel:	74 000 \$	69 000 \$
Niveau de vie désiré à la retraite avec inflation:	90 093 \$	77 286 \$
HYPOTHÈSES		
Taux d'inflation:	2,0 %	2,0 %
Taux d'augmentation du revenu jusqu'à la retraite:	2,0 %	2,0 %
Rendement des placements REER avant la retraite	5,0 %	5,0 %
Rendement des placements REER à la retraite	5,0 %	5,0 %
Rendement des placements non-enregistrés avant la retraite	5,0 %	5,0 %
Rendement des placements non-enregistrés à la retraite	5,0 %	5,0 %
Taux de rendement prévu des sociétés de portefeuille avant la retraite	5,0 %	5,0 %

Taux de rendement prévu des sociétés de portefeuille après la retraite	5,0 %	5,0 %
--	-------	-------

État de la valeur nette
Selon les données reçues en date du:
9 septembre 2009

ACTIF	Client	Conjoint(e)	Couple
Placements			
Placements non-enregistrés	150 000 \$	125 000 \$	275 000 \$
Placements enregistrés	375 000 \$	270 000 \$	645 000 \$
Sociétés de portefeuille	450 000 \$	0 \$	450 000 \$
Biens immobiliers			
Maison	175 000 \$	175 000 \$	350 000 \$
Immeubles locatifs			
Biens à usage personnel			
Total de l'actif	1 150 000 \$	570 000 \$	1 720 000 \$

PASSIF	Client	Conjoint(e)	Couple
Hypothèques			
Maison	50 000 \$	50 000 \$	100 000 \$
Autres passifs			
Total du passif	50 000 \$	50 000 \$	100 000 \$
Valeur nette	1 100 000 \$	520 000 \$	1 620 000 \$

Niveau de vie actuel

Calcul du niveau de vie actuel Revenus actuels	Taux d'impôt effectif*		Avant impôts		Après impôts	
	Client	Conjoint(e)	Client	Conjoint(e)	Client	Conjoint(e)
Revenu brut d'emploi (incluant bonis)			85 000 \$	75 000 \$		
Revenus nets (de location; de profession)			0 \$	0 \$		
Autres revenus imposables			0 \$	0 \$		
Prestations gouvernementales			0 \$	0 \$		
Rente viagère agréée			0 \$	0 \$		
Rente viagère prescrite			0 \$	0 \$		
Régime de pension à prestation déterminée			0 \$	0 \$		
Dividendes non-déterminé (avant majoration)			0 \$	0 \$		
Dividendes des sociétés de portefeuille			0 \$	0 \$		
Revenus de placements			7 500 \$	6 250 \$		
Retraits minimum du REER			0 \$	0 \$		
Sous-total			92 500 \$	81 250 \$		
Cotisations personnelles au RRQ / A.E. / RPA à PD / Syndicat			(3 000 \$)	(3 000 \$)	(3 000 \$)	(3 000 \$)
Contributions personnelles au REER / RPA			(8 000 \$)	(3 000 \$)	(8 000 \$)	(3 000 \$)
Économie d'impôt			0 \$	0 \$	5 027 \$	2 304 \$
Total du revenu imposable	33,3 %	28,9 %	81 500 \$	75 250 \$	56 292 \$	54 129 \$
Épargnes annuelles			0 \$	0 \$	0 \$	0 \$
Revenus d'épargnes réinvestis			(7 500 \$)	(6 250 \$)	(5 006 \$)	(4 446 \$)
Revenus non imposables			0 \$	0 \$	0 \$	0 \$
Montant utilisé de vos revenus de placement pour le maintien de votre niveau de vie			0 \$	0 \$	0 \$	0 \$
Total du niveau de vie actuel			74 000 \$	69 000 \$	51 286 \$	49 683 \$

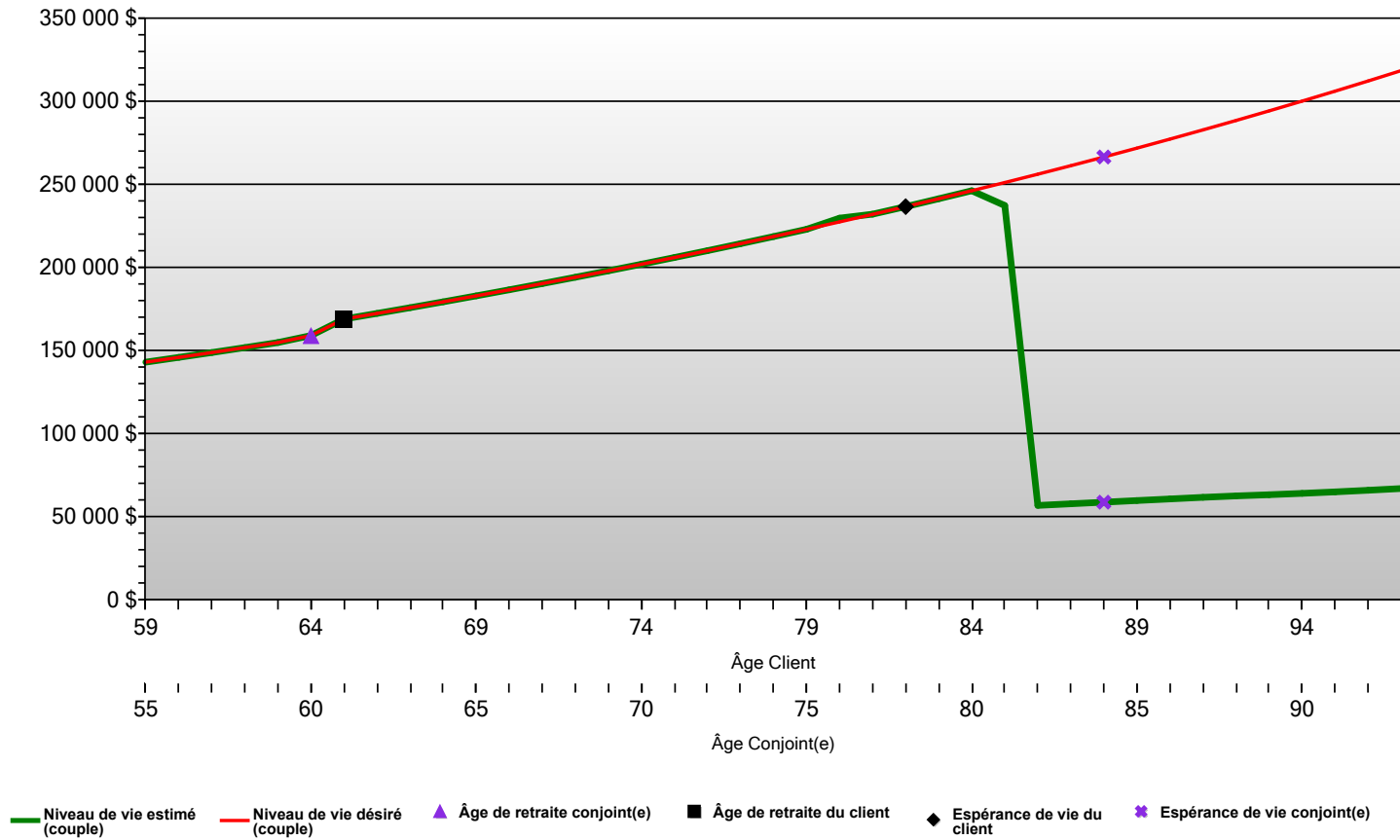
* Le taux effectif d'impôt est calculé après majoration du dividende et inclus le dégrèvement pour dividende

Objectif de niveau de vie à la retraite, scénario actuel

Calcul de l'objectif du niveau de vie à la retraite	Avant impôts		Après impôts	
	Client	Conjoint(e)	Client	Conjoint(e)
Niveau de vie actuel	74 000 \$	69 000 \$	51 286 \$	49 683 \$
Variation des dépenses actuelles				
Fin des paiements hypothécaires	0 \$	0 \$	0 \$	0 \$
Niveau de vie à la retraite avant inflation	74 000 \$	69 000 \$	51 286 \$	49 683 \$
Niveau de vie à la retraite (avec inflation de 2%)	83 336 \$	76 182 \$	57 757 \$	54 854 \$
Niveau de vie choisi par le client (avec inflation de 2%)	90 093 \$	77 286 \$	61 998 \$	54 814 \$

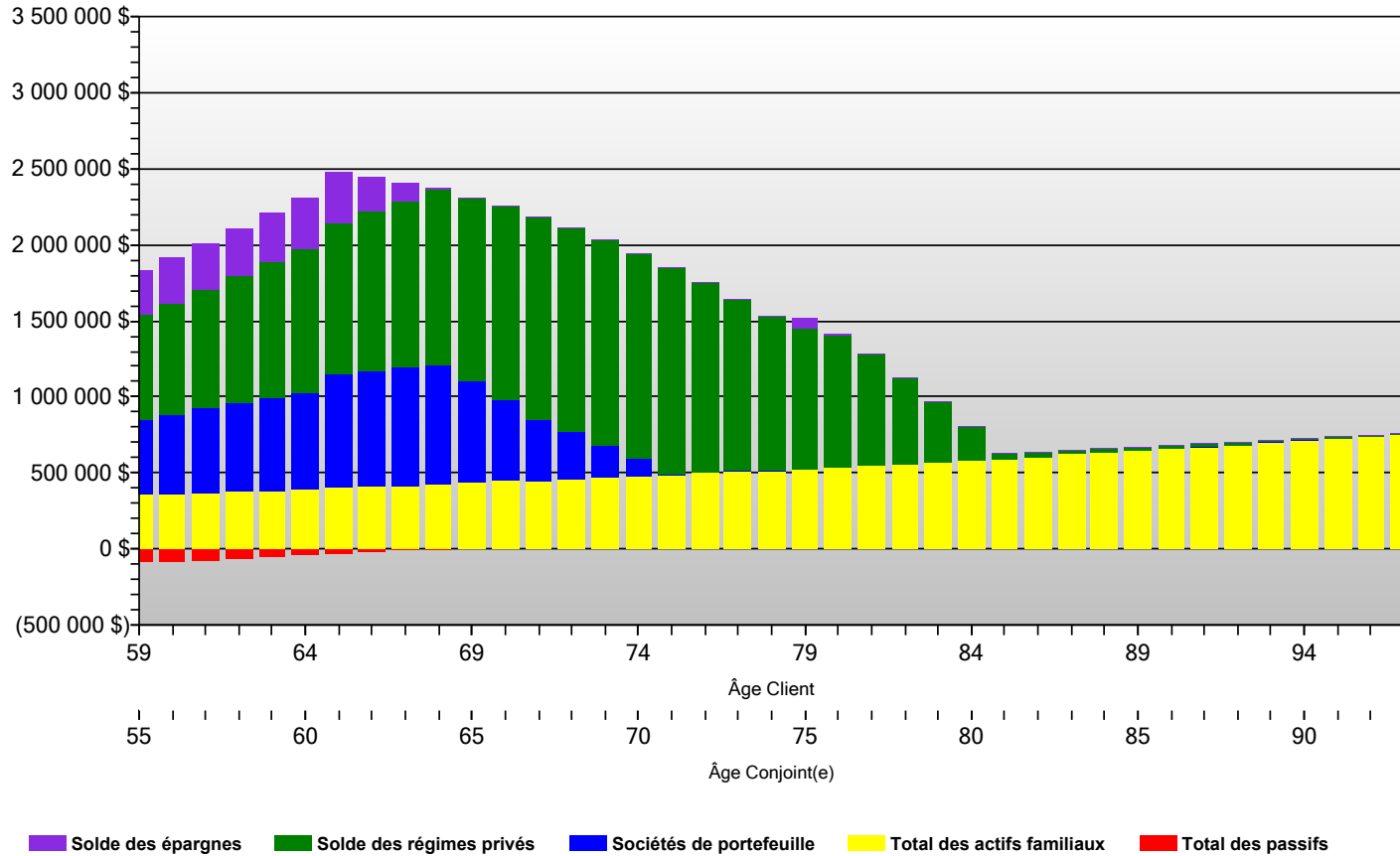
M. Maurice GESCO, Mme Madeleine GESCO

Simulation du niveau de vie à la retraite, scénario actuel



M. Maurice GESCO, Mme Madeleine GESCO

Simulation de votre bilan, scénario actuel



Optimisations

Liste des optimisations sélectionnées	Description
Augmenter les cotisations au REER	Le REER demeure l'un des outils de planification de la retraite le plus efficace. La cotisation au REER permet de réduire le revenu imposable (déduction) et l'accumulation à l'intérieur du régime se fait à l'abri de l'impôt. Dans le scénario optimisé, nous avons modifié vos cotisations au REER (voir commentaires pour les détails) afin de vous permettre d'atteindre votre objectif de retraite ou du moins, vous en approcher.
Maximiser l'usage d'un CELI	Un CELI est un mécanisme d'épargne souple qui permet aux personnes résidant au Canada de verser des cotisations chaque année et de retirer des fonds à leur convenance afin de combler un besoin quelconque. Les particuliers peuvent verser des sommes dans leur CÉLI tout au long de leur vie adulte et n'ont pas à commencer à faire des retraits à un âge donné. Il est possible de participer au CELI de son conjoint sans enfreindre les règles d'attribution. Cette optimisation permet d'augmenter la cotisation au CELI et de mettre en commun les épargnes de chaque conjoint ce qui augmente le potentiel d'efficacité de ce mécanisme.
Répartition des actifs des épargnes	Chaque type de revenu est traité de manière particulière par le fisc. Par exemple, le revenu d'intérêt est totalement imposable alors que seulement la moitié d'un gain en capital l'est. À la suite d'une analyse détaillée de votre profil d'investisseur, il est possible d'envisager des modifications à la répartition des actifs dans le portefeuille non enregistré. Dans le scénario optimisé, nous avons modifié la répartition des actifs (voir commentaires pour la nouvelles répartition) dans votre portefeuille afin d'en améliorer l'efficacité fiscale.
Modifications au niveau de vie	Au début de l'analyse, un âge de retraite ainsi qu'un niveau de vie désiré de retraite ont été déterminés. Afin d'atteindre l'objectif initial, il est possible d'apporter des modifications aux hypothèses. Il peut s'agir de repousser l'âge de retraite de quelques années pour favoriser la capitalisation des REER, d'arrêter l'indexation des revenus ou encore appliquer des variations au niveau de vie pour une période déterminée. Dans le scénario optimisé certains paramètres (voir commentaires) ont été modifiés pour favoriser l'atteinte de vos objectifs de retraite.
Fractionnement des revenus	Depuis 2007, de nouvelles règles fiscales concernant le fractionnement de revenu entre conjoints à la retraite sont en vigueur. Il s'agit d'effectuer un transfert des revenus de pension admissibles vers le conjoint qui est imposé selon le taux effectif le plus faible. Dans certains cas, cette stratégie a comme effet de réduire le fardeau fiscal du couple, permet à chacun d'obtenir le crédit pour revenu de pension et de récupérer la PSV. Le fractionnement se fait à chaque année au moment de produire la déclaration de revenus.

Commentaires

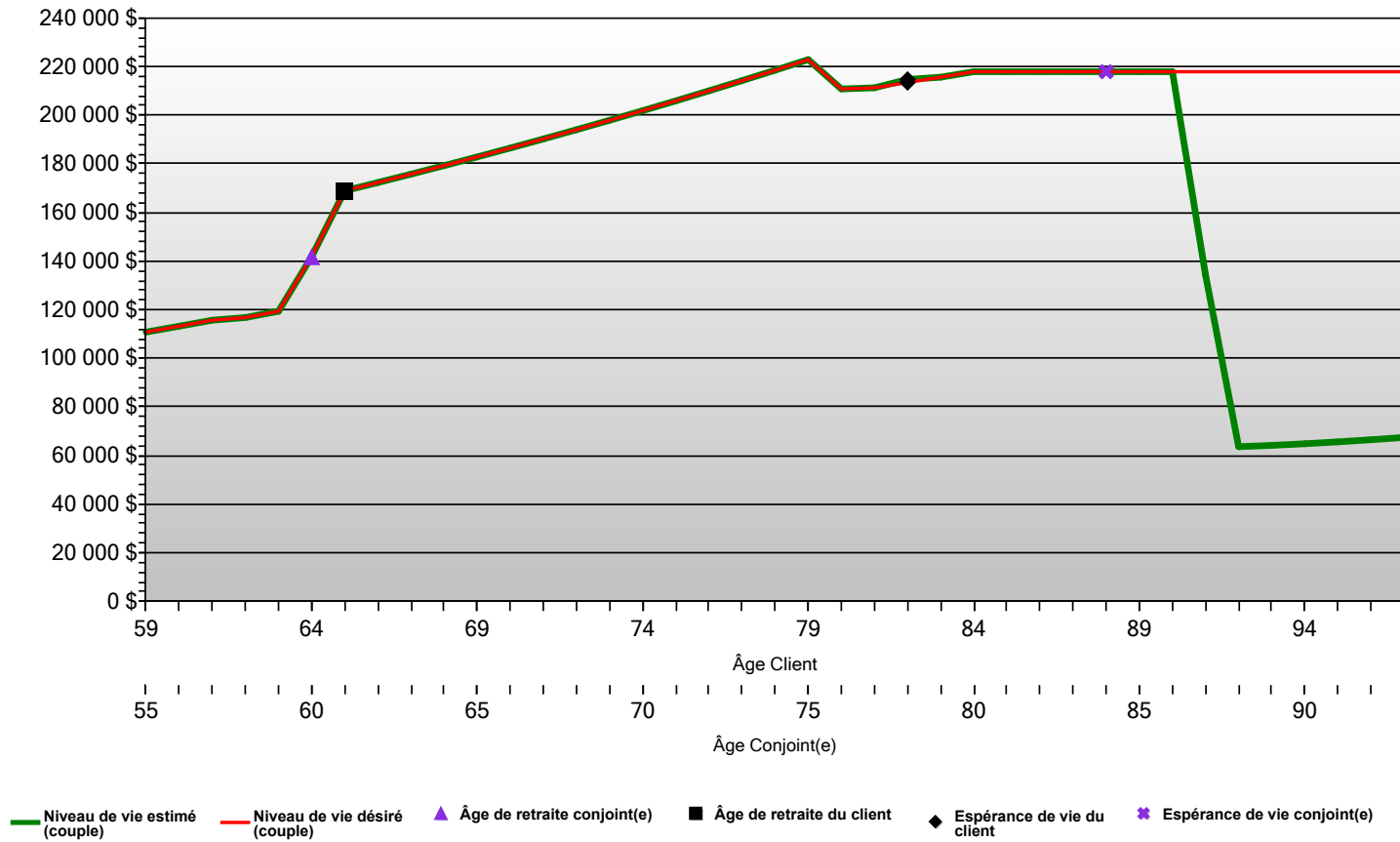
On observe dans la situation actuelle, que vos ressources financières vous permettent de maintenir votre objectif de niveau de vie à la retraite jusqu'à l'âge de 85 ans.

Dans le but de vous aider à atteindre vous rapprocher ce votre objectif de retraite. nous avons appliqué les optimisations suivantes :

- 1- Augmenter vos cotisations REER
- 2- Maximiser l'usage du CELI
- 3- Nouvelle répartition d'actif afin de réduire l'impôt sur vos revenus de placements
- 4- Arrêt de l'indexation et réduction du niveau de vie
- 5- Fractionnement des revenus

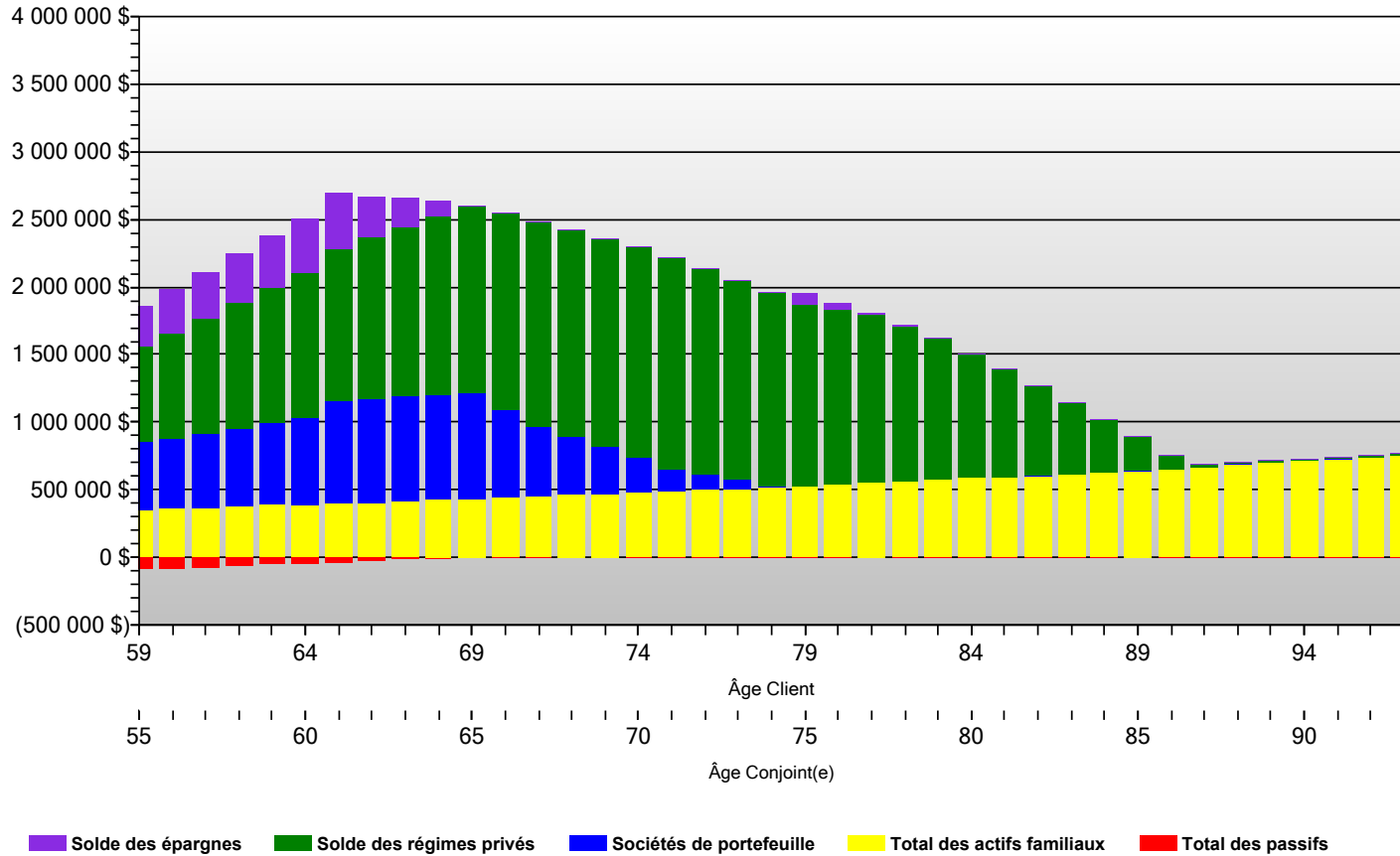
M. Maurice GESCO, Mme Madeleine GESCO

Simulation du niveau de vie à la retraite, scénario optimisé



M. Maurice GESCO, Mme Madeleine GESCO

Simulation de votre bilan, scénario optimisé



M. Maurice GESCO, Mme Madeleine GESCO

Projection des revenus, scénario optimisé

Âge (M.)	Âge (Mme)	Revenu brut d'emploi	Autres revenus ¹	Total des prestations gouvernementales	Épargnes enregistrées	Retraits non imposables	Retrait brut	Contributions et cotisations à différents régimes	Estimation du niveau de vie	Niveau de vie à conserver	Revenu excédentaire (déficitaire)
59	55	160 000 \$	0 \$	0 \$	0 \$	0 \$	0 \$	49 223 \$	110 777 \$	110 777 \$	0 \$
60	56	163 200 \$	0 \$	0 \$	0 \$	0 \$	0 \$	50 008 \$	113 192 \$	113 192 \$	0 \$
61	57	166 464 \$	0 \$	0 \$	0 \$	0 \$	0 \$	50 793 \$	115 671 \$	115 671 \$	0 \$
62	58	169 793 \$	0 \$	0 \$	0 \$	0 \$	0 \$	53 035 \$	116 758 \$	116 758 \$	0 \$
63	59	173 189 \$	0 \$	0 \$	0 \$	0 \$	0 \$	53 852 \$	119 337 \$	119 337 \$	0 \$
64	60	172 342 \$	0 \$	439 \$	0 \$	10 823 \$	15 097 \$	46 043 \$	141 835 \$	141 835 \$	0 \$
65	61	8 654 \$	0 \$	26 123 \$	0 \$	108 169 \$	136 082 \$	1 935 \$	168 924 \$	168 924 \$	0 \$
66	62	0 \$	0 \$	28 422 \$	0 \$	114 392 \$	143 881 \$	0 \$	172 303 \$	172 303 \$	0 \$
67	63	0 \$	0 \$	28 990 \$	0 \$	111 515 \$	146 759 \$	0 \$	175 749 \$	175 749 \$	0 \$
68	64	0 \$	0 \$	29 570 \$	0 \$	115 710 \$	149 694 \$	0 \$	179 264 \$	179 264 \$	0 \$
69	65	0 \$	13 314 \$	30 555 \$	0 \$	109 118 \$	138 980 \$	0 \$	182 849 \$	182 849 \$	0 \$
70	66	0 \$	148 027 \$	38 479 \$	0 \$	0 \$	0 \$	0 \$	186 506 \$	186 506 \$	0 \$
71	67	0 \$	150 988 \$	39 248 \$	0 \$	0 \$	0 \$	0 \$	190 236 \$	190 236 \$	0 \$
72	68	0 \$	89 212 \$	40 033 \$	64 795 \$	0 \$	0 \$	0 \$	194 041 \$	194 041 \$	0 \$
73	69	0 \$	93 220 \$	40 834 \$	63 868 \$	0 \$	0 \$	0 \$	197 922 \$	197 922 \$	0 \$
74	70	0 \$	97 272 \$	41 651 \$	62 958 \$	0 \$	0 \$	0 \$	201 880 \$	201 880 \$	0 \$
75	71	0 \$	101 380 \$	42 484 \$	62 054 \$	0 \$	0 \$	0 \$	205 918 \$	205 918 \$	0 \$
76	72	0 \$	47 574 \$	43 333 \$	119 129 \$	0 \$	0 \$	0 \$	210 036 \$	210 036 \$	0 \$
77	73	0 \$	52 665 \$	44 200 \$	117 372 \$	0 \$	0 \$	0 \$	214 237 \$	214 237 \$	0 \$
78	74	0 \$	57 757 \$	45 084 \$	115 681 \$	0 \$	0 \$	0 \$	218 522 \$	218 522 \$	0 \$
79	75	0 \$	8 234 \$	43 349 \$	147 532 \$	16 735 \$	23 777 \$	0 \$	222 892 \$	222 892 \$	0 \$
80	76	0 \$	0 \$	46 905 \$	109 583 \$	38 225 \$	54 318 \$	0 \$	210 806 \$	210 806 \$	0 \$
81	77	0 \$	0 \$	47 843 \$	107 943 \$	39 162 \$	55 497 \$	0 \$	211 284 \$	211 284 \$	0 \$
82	78	0 \$	0 \$	47 446 \$	146 176 \$	14 018 \$	21 106 \$	0 \$	214 728 \$	213 448 \$	1 280 \$
83	79	0 \$	0 \$	48 277 \$	167 378 \$	0 \$	0 \$	0 \$	215 655 \$	215 656 \$	(1 \$)
84	80	0 \$	0 \$	49 243 \$	168 664 \$	0 \$	0 \$	0 \$	217 907 \$	217 908 \$	(1 \$)
85	81	0 \$	0 \$	50 633 \$	167 274 \$	0 \$	0 \$	0 \$	217 907 \$	217 908 \$	0 \$
86	82	0 \$	0 \$	52 051 \$	165 857 \$	0 \$	0 \$	0 \$	217 907 \$	217 908 \$	0 \$

1 - Les autres revenus incluent: Dividendes corporatifs, Emploi à temps partiel, Revenu estimé à la retraite de votre RPPD intégré, Revenu estimé de retraite de votre RPPD non-intégré, Rente viagère agréée, Rente viagère prescrite, Retrait d'un revenu de placements non enregistrés, Revenu net de location et autres revenus

M. Maurice GESCO, Mme Madeleine GESCO

Projection des revenus, scénario optimisé

Âge (M.)	Âge (Mme)	Revenu brut d'emploi	Autres revenus ¹	Total des prestations gouvernementales	Épargnes enregistrées	Retraits non imposables	Retrait brut	Contributions et cotisations à différents régimes	Estimation du niveau de vie	Niveau de vie à conserver	Revenu excédentaire (déficitaire)
87	83	0 \$	0 \$	53 497 \$	164 410 \$	0 \$	0 \$	0 \$	217 908 \$	217 908 \$	0 \$
88	84	0 \$	0 \$	54 957 \$	162 951 \$	0 \$	0 \$	0 \$	217 908 \$	217 908 \$	0 \$
89	85	0 \$	0 \$	56 056 \$	161 852 \$	0 \$	0 \$	0 \$	217 908 \$	217 908 \$	0 \$
90	86	0 \$	0 \$	57 177 \$	160 730 \$	0 \$	0 \$	0 \$	217 908 \$	217 908 \$	0 \$
91	87	0 \$	0 \$	58 321 \$	76 004 \$	0 \$	0 \$	0 \$	134 325 \$	217 908 \$	(83 583 \$)
92	88	0 \$	0 \$	59 487 \$	4 123 \$	0 \$	0 \$	0 \$	63 611 \$	217 908 \$	(154 297 \$)
93	89	0 \$	0 \$	60 677 \$	3 480 \$	0 \$	0 \$	0 \$	64 157 \$	217 908 \$	(153 750 \$)
94	90	0 \$	0 \$	61 891 \$	2 936 \$	0 \$	0 \$	0 \$	64 827 \$	217 908 \$	(153 081 \$)
95	91	0 \$	0 \$	63 128 \$	2 476 \$	0 \$	0 \$	0 \$	65 604 \$	217 908 \$	(152 304 \$)
96	92	0 \$	0 \$	64 391 \$	2 086 \$	0 \$	0 \$	0 \$	66 477 \$	217 908 \$	(151 431 \$)
97	93	0 \$	0 \$	65 679 \$	1 756 \$	0 \$	0 \$	0 \$	67 435 \$	217 908 \$	(150 473 \$)
98	94	0 \$	0 \$	66 992 \$	1 477 \$	0 \$	0 \$	0 \$	68 470 \$	217 908 \$	(149 438 \$)

1 - Les autres revenus incluent: Dividendes corporatifs, Emploi à temps partiel, Revenu estimé à la retraite de votre RPPD intégré, Revenu estimé de retraite de votre RPPD non-intégré, Rente viagère agréée, Rente viagère prescrite, Retrait d'un revenu de placements non enregistrés, Revenu net de location et autres revenus

M. Maurice GESCO, Mme Madeleine GESCO

Prestations gouvernementales, scénario optimisé

Âge (M.)	Âge (Mme)	RRQ	Pension de la sécurité de la vieillesse	Remboursement de transferts sociaux	Total des prestations gouvernementales
59	55	0 \$	0 \$	0 \$	0 \$
60	56	0 \$	0 \$	0 \$	0 \$
61	57	0 \$	0 \$	0 \$	0 \$
62	58	0 \$	0 \$	0 \$	0 \$
63	59	0 \$	0 \$	0 \$	0 \$
64	60	439 \$	0 \$	0 \$	439 \$
65	61	19 768 \$	6 355 \$	0 \$	26 123 \$
66	62	21 295 \$	7 126 \$	0 \$	28 422 \$
67	63	21 721 \$	7 269 \$	0 \$	28 990 \$
68	64	22 156 \$	7 414 \$	0 \$	29 570 \$
69	65	22 599 \$	7 956 \$	0 \$	30 555 \$
70	66	23 051 \$	15 428 \$	0 \$	38 479 \$
71	67	23 512 \$	15 736 \$	0 \$	39 248 \$
72	68	23 982 \$	16 051 \$	0 \$	40 033 \$
73	69	24 462 \$	16 372 \$	0 \$	40 834 \$
74	70	24 951 \$	16 700 \$	0 \$	41 651 \$
75	71	25 450 \$	17 034 \$	0 \$	42 484 \$
76	72	25 959 \$	17 374 \$	0 \$	43 333 \$
77	73	26 478 \$	17 722 \$	0 \$	44 200 \$
78	74	27 008 \$	18 076 \$	0 \$	45 084 \$
79	75	27 548 \$	18 438 \$	2 636 \$	43 349 \$
80	76	28 099 \$	18 806 \$	0 \$	46 905 \$
81	77	28 661 \$	19 183 \$	0 \$	47 843 \$
82	78	29 234 \$	19 566 \$	1 354 \$	47 446 \$
83	79	29 819 \$	19 957 \$	1 499 \$	48 277 \$
84	80	30 415 \$	20 357 \$	1 529 \$	49 243 \$
85	81	31 023 \$	20 764 \$	1 154 \$	50 633 \$
86	82	31 644 \$	21 179 \$	772 \$	52 051 \$
87	83	32 277 \$	21 603 \$	382 \$	53 497 \$
88	84	32 922 \$	22 035 \$	0 \$	54 957 \$

M. Maurice GESCO, Mme Madeleine GESCO

Prestations gouvernementales, scénario optimisé

Âge (M.)	Âge (Mme)	RRQ	Pension de la sécurité de la vieillesse	Remboursement de transferts sociaux	Total des prestations gouvernementales
89	85	33 581 \$	22 475 \$	0 \$	56 056 \$
90	86	34 252 \$	22 925 \$	0 \$	57 177 \$
91	87	34 937 \$	23 383 \$	0 \$	58 321 \$
92	88	35 636 \$	23 851 \$	0 \$	59 487 \$
93	89	36 349 \$	24 328 \$	0 \$	60 677 \$
94	90	37 076 \$	24 815 \$	0 \$	61 891 \$
95	91	37 817 \$	25 311 \$	0 \$	63 128 \$
96	92	38 574 \$	25 817 \$	0 \$	64 391 \$
97	93	39 345 \$	26 333 \$	0 \$	65 679 \$
98	94	40 132 \$	26 860 \$	0 \$	66 992 \$

M. Maurice GESCO, Mme Madeleine GESCO

Simulation de votre portefeuille enregistré (REER/FERR), scénario optimisé

Âge (M.)	Âge (Mme)	Solde du début	Rattrapage des droits de cotisations non utilisés	Cotisation	Revenu de placement	Retrait minimum du FERR souhaité	Retrait minimum exigé	Retrait pour couvrir le niveau de vie souhaité	Solde de fin
59	55	625 000 \$	0 \$	29 000 \$	32 700 \$	0 \$	0 \$	0 \$	686 700 \$
60	56	686 700 \$	0 \$	29 580 \$	35 814 \$	0 \$	0 \$	0 \$	752 094 \$
61	57	752 094 \$	0 \$	30 172 \$	39 113 \$	0 \$	0 \$	0 \$	821 379 \$
62	58	821 379 \$	0 \$	30 775 \$	42 608 \$	0 \$	0 \$	0 \$	894 762 \$
63	59	894 762 \$	0 \$	31 391 \$	46 308 \$	0 \$	0 \$	0 \$	972 460 \$
64	60	972 460 \$	0 \$	31 271 \$	50 187 \$	0 \$	0 \$	0 \$	1 053 917 \$
65	61	1 053 917 \$	0 \$	1 629 \$	52 777 \$	0 \$	0 \$	0 \$	1 108 324 \$
66	62	1 108 324 \$	0 \$	0 \$	55 416 \$	0 \$	0 \$	0 \$	1 163 740 \$
67	63	1 163 740 \$	0 \$	0 \$	58 187 \$	0 \$	0 \$	0 \$	1 221 927 \$
68	64	1 221 927 \$	0 \$	0 \$	61 096 \$	0 \$	0 \$	0 \$	1 283 023 \$
69	65	1 283 023 \$	0 \$	0 \$	64 151 \$	0 \$	0 \$	0 \$	1 347 175 \$
70	66	1 347 175 \$	0 \$	0 \$	67 359 \$	0 \$	0 \$	0 \$	1 414 533 \$
71	67	1 414 533 \$	0 \$	0 \$	70 727 \$	0 \$	0 \$	0 \$	1 485 260 \$
72	68	1 485 260 \$	0 \$	0 \$	71 023 \$	0 \$	64 795 \$	0 \$	1 491 488 \$
73	69	1 491 488 \$	0 \$	0 \$	71 381 \$	0 \$	63 868 \$	0 \$	1 499 001 \$
74	70	1 499 001 \$	0 \$	0 \$	71 802 \$	0 \$	62 958 \$	0 \$	1 507 846 \$
75	71	1 507 846 \$	0 \$	0 \$	72 290 \$	0 \$	62 054 \$	0 \$	1 518 081 \$
76	72	1 518 081 \$	0 \$	0 \$	70 119 \$	0 \$	115 700 \$	0 \$	1 472 500 \$
77	73	1 472 500 \$	0 \$	0 \$	67 925 \$	0 \$	113 992 \$	0 \$	1 426 434 \$
78	74	1 426 434 \$	0 \$	0 \$	65 704 \$	0 \$	112 349 \$	0 \$	1 379 789 \$
79	75	1 379 789 \$	0 \$	0 \$	63 452 \$	0 \$	110 741 \$	33 504 \$	1 298 996 \$
80	76	1 298 996 \$	0 \$	0 \$	59 633 \$	0 \$	106 346 \$	0 \$	1 252 283 \$
81	77	1 252 283 \$	0 \$	0 \$	57 377 \$	0 \$	104 753 \$	0 \$	1 204 907 \$
82	78	1 204 907 \$	0 \$	0 \$	55 087 \$	0 \$	103 172 \$	39 860 \$	1 116 962 \$
83	79	1 116 962 \$	0 \$	0 \$	50 933 \$	0 \$	98 298 \$	65 981 \$	1 003 616 \$
84	80	1 003 616 \$	0 \$	0 \$	45 635 \$	0 \$	90 912 \$	74 699 \$	883 641 \$
85	81	883 641 \$	0 \$	0 \$	40 051 \$	0 \$	82 615 \$	81 654 \$	759 423 \$
86	82	759 423 \$	0 \$	0 \$	34 296 \$	0 \$	73 500 \$	89 395 \$	630 825 \$
87	83	630 825 \$	0 \$	0 \$	28 367 \$	0 \$	63 477 \$	98 018 \$	497 698 \$
88	84	497 698 \$	0 \$	0 \$	22 269 \$	0 \$	52 320 \$	107 761 \$	359 886 \$

M. Maurice GESCO, Mme Madeleine GESCO

Simulation de votre portefeuille enregistré (REER/FERR), scénario optimisé

Âge (M.)	Âge (Mme)	Solde du début	Rattrapage des droits de cotisations non utilisés	Cotisation	Revenu de placement	Retrait minimum du FERR souhaité	Retrait minimum exigé	Retrait pour couvrir le niveau de vie souhaité	Solde de fin
89	85	359 886 \$	0 \$	0 \$	16 006 \$	0 \$	39 774 \$	119 255 \$	216 863 \$
90	86	216 863 \$	0 \$	0 \$	9 568 \$	0 \$	25 498 \$	132 456 \$	68 478 \$
91	87	68 478 \$	0 \$	0 \$	2 971 \$	0 \$	9 056 \$	62 393 \$	0 \$
92	88	0 \$	0 \$	0 \$	0 \$	0 \$	0 \$	0 \$	0 \$
93	89	0 \$	0 \$	0 \$	0 \$	0 \$	0 \$	0 \$	0 \$
94	90	0 \$	0 \$	0 \$	0 \$	0 \$	0 \$	0 \$	0 \$
95	91	0 \$	0 \$	0 \$	0 \$	0 \$	0 \$	0 \$	0 \$
96	92	0 \$	0 \$	0 \$	0 \$	0 \$	0 \$	0 \$	0 \$
97	93	0 \$	0 \$	0 \$	0 \$	0 \$	0 \$	0 \$	0 \$
98	94	0 \$	0 \$	0 \$	0 \$	0 \$	0 \$	0 \$	0 \$

M. Maurice GESCO, Mme Madeleine GESCO

Simulation de votre portefeuille non enregistré, scénario optimisé

Âge (M.)	Âge (Mme)	Dépôt annuel	Montant forfaitaire	Revenu excédentaire à la retraite	Impôt sur revenu excédentaire à la retraite	Impôt sur disposition d'actif	Transferts ¹	Revenu de placement	Impôt sur revenu de placements	Retraits cumulatifs ²	Solde de fin
59	55	0 \$	0 \$	0 \$	0 \$	0 \$	0 \$	13 750 \$	3 850 \$	0 \$	284 900 \$
60	56	0 \$	0 \$	0 \$	0 \$	0 \$	0 \$	14 245 \$	4 044 \$	0 \$	295 101 \$
61	57	0 \$	0 \$	0 \$	0 \$	0 \$	0 \$	14 755 \$	4 236 \$	0 \$	305 620 \$
62	58	0 \$	0 \$	0 \$	0 \$	0 \$	0 \$	15 281 \$	4 435 \$	0 \$	316 466 \$
63	59	0 \$	0 \$	0 \$	0 \$	0 \$	0 \$	15 823 \$	4 640 \$	0 \$	327 649 \$
64	60	0 \$	0 \$	0 \$	0 \$	0 \$	0 \$	16 382 \$	4 819 \$	16 323 \$	322 890 \$
65	61	0 \$	0 \$	0 \$	0 \$	0 \$	0 \$	16 145 \$	3 147 \$	119 169 \$	316 720 \$
66	62	0 \$	0 \$	0 \$	0 \$	0 \$	0 \$	15 836 \$	3 308 \$	125 392 \$	203 855 \$
67	63	0 \$	0 \$	0 \$	0 \$	0 \$	0 \$	10 193 \$	2 249 \$	123 515 \$	88 283 \$
68	64	0 \$	0 \$	0 \$	0 \$	0 \$	0 \$	4 414 \$	1 028 \$	91 670 \$	0 \$
69	65	0 \$	0 \$	0 \$	0 \$	0 \$	0 \$	0 \$	0 \$	0 \$	0 \$
70	66	0 \$	0 \$	0 \$	0 \$	0 \$	0 \$	0 \$	0 \$	0 \$	0 \$
71	67	0 \$	0 \$	0 \$	0 \$	0 \$	0 \$	0 \$	0 \$	0 \$	0 \$
72	68	0 \$	0 \$	0 \$	0 \$	0 \$	0 \$	0 \$	0 \$	0 \$	0 \$
73	69	0 \$	0 \$	0 \$	0 \$	0 \$	0 \$	0 \$	0 \$	0 \$	0 \$
74	70	0 \$	0 \$	0 \$	0 \$	0 \$	0 \$	0 \$	0 \$	0 \$	0 \$
75	71	0 \$	0 \$	0 \$	0 \$	0 \$	0 \$	0 \$	0 \$	0 \$	0 \$
76	72	0 \$	0 \$	0 \$	0 \$	0 \$	0 \$	0 \$	0 \$	0 \$	0 \$
77	73	0 \$	0 \$	0 \$	0 \$	0 \$	0 \$	0 \$	0 \$	0 \$	0 \$
78	74	0 \$	0 \$	0 \$	0 \$	0 \$	0 \$	0 \$	0 \$	0 \$	0 \$
79	75	0 \$	100 000 \$	0 \$	0 \$	0 \$	0 \$	0 \$	0 \$	100 000 \$	0 \$
80	76	0 \$	0 \$	0 \$	0 \$	0 \$	0 \$	0 \$	0 \$	0 \$	0 \$
81	77	0 \$	0 \$	0 \$	0 \$	0 \$	0 \$	0 \$	0 \$	0 \$	0 \$
82	78	0 \$	0 \$	1 280 \$	387 \$	0 \$	0 \$	0 \$	0 \$	892 \$	0 \$
83	79	0 \$	0 \$	0 \$	0 \$	0 \$	0 \$	0 \$	0 \$	0 \$	0 \$
84	80	0 \$	0 \$	0 \$	0 \$	0 \$	0 \$	0 \$	0 \$	0 \$	0 \$
85	81	0 \$	0 \$	0 \$	0 \$	0 \$	0 \$	0 \$	0 \$	0 \$	0 \$

1 - Cette colonne inclut toutes les transactions concernant les immobilisations et les projets spéciaux

2 - Les retraits cumulatifs font référence aux retraits pour couvrir le niveau de vie et au transfert vers le CELI.

M. Maurice GESCO, Mme Madeleine GESCO

Simulation de votre portefeuille non enregistré, scénario optimisé

Âge (M.)	Âge (Mme)	Dépôt annuel	Montant forfaitaire	Revenu excédentaire à la retraite	Impôt sur revenu excédentaire à la retraite	Impôt sur disposition d'actif	Transferts ¹	Revenu de placement	Impôt sur revenu de placements	Retraits cumulatifs ²	Solde de fin
86	82	0 \$	0 \$	0 \$	0 \$	0 \$	0 \$	0 \$	0 \$	0 \$	0 \$
87	83	0 \$	0 \$	0 \$	0 \$	0 \$	0 \$	0 \$	0 \$	0 \$	0 \$
88	84	0 \$	0 \$	0 \$	0 \$	0 \$	0 \$	0 \$	0 \$	0 \$	0 \$
89	85	0 \$	0 \$	0 \$	0 \$	0 \$	0 \$	0 \$	0 \$	0 \$	0 \$
90	86	0 \$	0 \$	0 \$	0 \$	0 \$	0 \$	0 \$	0 \$	0 \$	0 \$
91	87	0 \$	0 \$	0 \$	0 \$	0 \$	0 \$	0 \$	0 \$	0 \$	0 \$
92	88	0 \$	0 \$	0 \$	0 \$	0 \$	0 \$	0 \$	0 \$	0 \$	0 \$
93	89	0 \$	0 \$	0 \$	0 \$	0 \$	0 \$	0 \$	0 \$	0 \$	0 \$
94	90	0 \$	0 \$	0 \$	0 \$	0 \$	0 \$	0 \$	0 \$	0 \$	0 \$
95	91	0 \$	0 \$	0 \$	0 \$	0 \$	0 \$	0 \$	0 \$	0 \$	0 \$
96	92	0 \$	0 \$	0 \$	0 \$	0 \$	0 \$	0 \$	0 \$	0 \$	0 \$
97	93	0 \$	0 \$	0 \$	0 \$	0 \$	0 \$	0 \$	0 \$	0 \$	0 \$
98	94	0 \$	0 \$	0 \$	0 \$	0 \$	0 \$	0 \$	0 \$	0 \$	0 \$

1 - Cette colonne inclut toutes les transactions concernant les immobilisations et les projets spéciaux

2 - Les retraits cumulatifs font référence aux retraits pour couvrir le niveau de vie et au transfert vers le CELI.

M. Maurice GESCO, Mme Madeleine GESCO

Simulation du CELI, scénario optimisé

Âge (M.)	Âge (Mme)	Solde du début	Dépôt annuel	Revenu de placement	Retrait pour couvrir le niveau de vie souhaité	Retrait pour achat d'actif	Solde de fin
59	55	0 \$	10 000 \$	500 \$	0 \$	0 \$	10 500 \$
60	56	10 500 \$	10 000 \$	1 025 \$	0 \$	0 \$	21 525 \$
61	57	21 525 \$	10 000 \$	1 576 \$	0 \$	0 \$	33 101 \$
62	58	33 101 \$	11 000 \$	2 205 \$	0 \$	0 \$	46 306 \$
63	59	46 306 \$	11 000 \$	2 865 \$	0 \$	0 \$	60 172 \$
64	60	60 172 \$	11 000 \$	3 284 \$	0 \$	0 \$	74 455 \$
65	61	74 455 \$	11 000 \$	3 723 \$	0 \$	0 \$	89 178 \$
66	62	89 178 \$	11 000 \$	4 459 \$	0 \$	0 \$	104 637 \$
67	63	104 637 \$	12 000 \$	5 232 \$	0 \$	0 \$	121 869 \$
68	64	121 869 \$	6 000 \$	6 093 \$	30 041 \$	0 \$	103 922 \$
69	65	103 922 \$	0 \$	5 196 \$	109 118 \$	0 \$	0 \$
70	66	0 \$	0 \$	0 \$	0 \$	0 \$	0 \$
71	67	0 \$	0 \$	0 \$	0 \$	0 \$	0 \$
72	68	0 \$	0 \$	0 \$	0 \$	0 \$	0 \$
73	69	0 \$	0 \$	0 \$	0 \$	0 \$	0 \$
74	70	0 \$	0 \$	0 \$	0 \$	0 \$	0 \$
75	71	0 \$	0 \$	0 \$	0 \$	0 \$	0 \$
76	72	0 \$	0 \$	0 \$	0 \$	0 \$	0 \$
77	73	0 \$	0 \$	0 \$	0 \$	0 \$	0 \$
78	74	0 \$	0 \$	0 \$	0 \$	0 \$	0 \$
79	75	0 \$	100 000 \$	0 \$	16 735 \$	0 \$	83 265 \$
80	76	83 265 \$	0 \$	4 163 \$	38 225 \$	0 \$	49 203 \$
81	77	49 203 \$	0 \$	2 460 \$	39 162 \$	0 \$	12 501 \$
82	78	12 501 \$	892 \$	625 \$	14 018 \$	0 \$	0 \$
83	79	0 \$	0 \$	0 \$	0 \$	0 \$	0 \$
84	80	0 \$	0 \$	0 \$	0 \$	0 \$	0 \$
85	81	0 \$	0 \$	0 \$	0 \$	0 \$	0 \$
86	82	0 \$	0 \$	0 \$	0 \$	0 \$	0 \$
87	83	0 \$	0 \$	0 \$	0 \$	0 \$	0 \$
88	84	0 \$	0 \$	0 \$	0 \$	0 \$	0 \$

M. Maurice GESCO, Mme Madeleine GESCO

Simulation du CELI, scénario optimisé

Âge (M.)	Âge (Mme)	Solde du début	Dépôt annuel	Revenu de placement	Retrait pour couvrir le niveau de vie souhaité	Retrait pour achat d'actif	Solde de fin
89	85	0 \$	0 \$	0 \$	0 \$	0 \$	0 \$
90	86	0 \$	0 \$	0 \$	0 \$	0 \$	0 \$
91	87	0 \$	0 \$	0 \$	0 \$	0 \$	0 \$
92	88	0 \$	0 \$	0 \$	0 \$	0 \$	0 \$
93	89	0 \$	0 \$	0 \$	0 \$	0 \$	0 \$
94	90	0 \$	0 \$	0 \$	0 \$	0 \$	0 \$
95	91	0 \$	0 \$	0 \$	0 \$	0 \$	0 \$
96	92	0 \$	0 \$	0 \$	0 \$	0 \$	0 \$
97	93	0 \$	0 \$	0 \$	0 \$	0 \$	0 \$
98	94	0 \$	0 \$	0 \$	0 \$	0 \$	0 \$

M. Maurice GESCO, Mme Madeleine GESCO

Régimes de pension à cotisations déterminées, CRI, FRV, scénario optimisé

Âge (M.)	Âge (Mme)	Solde du début	Cotisation annuelle	Revenu de placement	Retraits	Solde de fin
59	55	20 000 \$	0 \$	1 000 \$	0 \$	21 000 \$
60	56	21 000 \$	0 \$	1 050 \$	0 \$	22 050 \$
61	57	22 050 \$	0 \$	1 103 \$	0 \$	23 153 \$
62	58	23 153 \$	0 \$	1 158 \$	0 \$	24 310 \$
63	59	24 310 \$	0 \$	1 216 \$	0 \$	25 526 \$
64	60	25 526 \$	0 \$	1 276 \$	0 \$	26 802 \$
65	61	26 802 \$	0 \$	1 340 \$	0 \$	28 142 \$
66	62	28 142 \$	0 \$	1 407 \$	0 \$	29 549 \$
67	63	29 549 \$	0 \$	1 477 \$	0 \$	31 027 \$
68	64	31 027 \$	0 \$	1 551 \$	0 \$	32 578 \$
69	65	32 578 \$	0 \$	1 629 \$	0 \$	34 207 \$
70	66	34 207 \$	0 \$	1 710 \$	0 \$	35 917 \$
71	67	35 917 \$	0 \$	1 796 \$	0 \$	37 713 \$
72	68	37 713 \$	0 \$	1 886 \$	0 \$	39 599 \$
73	69	39 599 \$	0 \$	1 980 \$	0 \$	41 579 \$
74	70	41 579 \$	0 \$	2 079 \$	0 \$	43 657 \$
75	71	43 657 \$	0 \$	2 183 \$	0 \$	45 840 \$
76	72	45 840 \$	0 \$	2 121 \$	3 429 \$	44 532 \$
77	73	44 532 \$	0 \$	2 058 \$	3 380 \$	43 210 \$
78	74	43 210 \$	0 \$	1 994 \$	3 331 \$	41 872 \$
79	75	41 872 \$	0 \$	1 929 \$	3 287 \$	40 514 \$
80	76	40 514 \$	0 \$	1 864 \$	3 237 \$	39 141 \$
81	77	39 141 \$	0 \$	1 798 \$	3 190 \$	37 749 \$
82	78	37 749 \$	0 \$	1 730 \$	3 144 \$	36 334 \$
83	79	36 334 \$	0 \$	1 662 \$	3 099 \$	34 897 \$
84	80	34 897 \$	0 \$	1 592 \$	3 053 \$	33 436 \$
85	81	33 436 \$	0 \$	1 521 \$	3 006 \$	31 951 \$
86	82	31 951 \$	0 \$	1 449 \$	2 962 \$	30 439 \$
87	83	30 439 \$	0 \$	1 376 \$	2 916 \$	28 899 \$
88	84	28 899 \$	0 \$	1 301 \$	2 870 \$	27 331 \$
89	85	27 331 \$	0 \$	1 225 \$	2 823 \$	25 733 \$

M. Maurice GESCO, Mme Madeleine GESCO

Régimes de pension à cotisations déterminées, CRI, FRV, scénario optimisé

Âge (M.)	Âge (Mme)	Solde du début	Cotisation annuelle	Revenu de placement	Retraits	Solde de fin
90	86	25 733 \$	0 \$	1 148 \$	2 777 \$	24 104 \$
91	87	24 104 \$	0 \$	1 069 \$	4 556 \$	20 617 \$
92	88	20 617 \$	0 \$	908 \$	4 123 \$	17 401 \$
93	89	17 401 \$	0 \$	759 \$	3 480 \$	14 680 \$
94	90	14 680 \$	0 \$	634 \$	2 936 \$	12 378 \$
95	91	12 378 \$	0 \$	528 \$	2 476 \$	10 430 \$
96	92	10 430 \$	0 \$	437 \$	2 086 \$	8 782 \$
97	93	8 782 \$	0 \$	360 \$	1 756 \$	7 386 \$
98	94	7 386 \$	0 \$	295 \$	1 477 \$	6 204 \$

M. Maurice GESCO, Mme Madeleine GESCO

Sociétés de portefeuille, scénario optimisé

Âge (M.)	Âge (Mme)	Solde du début	Dépôt dans la société	Revenu de placement	Impôt Annuel	Impôt remboursable	IMRTD cumulatif	Dividende versé	Récupération potentielle	Maximum Récupérable	IMRTD Cumulatif Fin	Solde de fin
59	55	450 000 \$	20 000 \$	23 500 \$	10 944 \$	6 267 \$	6 267 \$	0 \$	0 \$	0 \$	6 267 \$	493 500 \$
60	56	493 500 \$	20 000 \$	25 675 \$	11 957 \$	6 848 \$	6 848 \$	0 \$	0 \$	0 \$	6 848 \$	521 964 \$
61	57	521 964 \$	20 000 \$	27 098 \$	12 620 \$	7 227 \$	7 227 \$	0 \$	0 \$	0 \$	7 227 \$	550 257 \$
62	58	550 257 \$	20 000 \$	28 513 \$	13 278 \$	7 604 \$	7 604 \$	0 \$	0 \$	0 \$	7 604 \$	578 924 \$
63	59	578 924 \$	20 000 \$	29 946 \$	13 946 \$	7 987 \$	7 987 \$	0 \$	0 \$	0 \$	7 987 \$	607 987 \$
64	60	607 987 \$	20 000 \$	31 399 \$	14 623 \$	8 374 \$	8 374 \$	0 \$	0 \$	0 \$	8 374 \$	637 454 \$
65	61	637 454 \$	101 808 \$	31 963 \$	14 885 \$	8 525 \$	8 525 \$	0 \$	0 \$	0 \$	8 525 \$	748 228 \$
66	62	748 228 \$	0 \$	37 411 \$	17 422 \$	9 978 \$	9 978 \$	0 \$	0 \$	0 \$	9 978 \$	762 230 \$
67	63	762 230 \$	0 \$	38 111 \$	17 749 \$	10 164 \$	10 164 \$	0 \$	0 \$	0 \$	10 164 \$	772 941 \$
68	64	772 941 \$	0 \$	38 647 \$	17 998 \$	10 307 \$	10 307 \$	0 \$	0 \$	0 \$	10 307 \$	783 675 \$
69	65	783 675 \$	0 \$	39 184 \$	18 248 \$	10 450 \$	10 450 \$	13 314 \$	4 438 \$	4 438 \$	6 013 \$	781 240 \$
70	66	781 240 \$	0 \$	39 062 \$	18 191 \$	10 418 \$	10 418 \$	148 027 \$	49 338 \$	10 418 \$	0 \$	648 014 \$
71	67	648 014 \$	0 \$	32 401 \$	15 089 \$	8 641 \$	8 641 \$	150 988 \$	50 324 \$	8 641 \$	0 \$	511 235 \$
72	68	511 235 \$	0 \$	25 562 \$	11 904 \$	6 817 \$	6 817 \$	89 212 \$	29 735 \$	6 817 \$	0 \$	432 496 \$
73	69	432 496 \$	0 \$	21 625 \$	10 071 \$	5 767 \$	5 767 \$	93 220 \$	31 070 \$	5 767 \$	0 \$	348 996 \$
74	70	348 996 \$	0 \$	17 450 \$	8 126 \$	4 654 \$	4 654 \$	97 272 \$	32 421 \$	4 654 \$	0 \$	259 103 \$
75	71	259 103 \$	0 \$	12 955 \$	6 033 \$	3 455 \$	3 455 \$	101 380 \$	33 790 \$	3 455 \$	0 \$	162 552 \$
76	72	162 552 \$	0 \$	8 128 \$	3 785 \$	2 168 \$	2 168 \$	47 574 \$	15 856 \$	2 168 \$	0 \$	117 072 \$
77	73	117 072 \$	0 \$	5 854 \$	2 726 \$	1 561 \$	1 561 \$	52 665 \$	17 553 \$	1 561 \$	0 \$	66 475 \$
78	74	66 475 \$	0 \$	3 324 \$	1 548 \$	886 \$	886 \$	57 757 \$	19 250 \$	886 \$	0 \$	9 316 \$
79	75	9 316 \$	0 \$	466 \$	217 \$	124 \$	124 \$	8 234 \$	2 744 \$	124 \$	0 \$	0 \$
80	76	0 \$	0 \$	0 \$	0 \$	0 \$	0 \$	0 \$	0 \$	0 \$	0 \$	0 \$
81	77	0 \$	0 \$	0 \$	0 \$	0 \$	0 \$	0 \$	0 \$	0 \$	0 \$	0 \$
82	78	0 \$	0 \$	0 \$	0 \$	0 \$	0 \$	0 \$	0 \$	0 \$	0 \$	0 \$
83	79	0 \$	0 \$	0 \$	0 \$	0 \$	0 \$	0 \$	0 \$	0 \$	0 \$	0 \$
84	80	0 \$	0 \$	0 \$	0 \$	0 \$	0 \$	0 \$	0 \$	0 \$	0 \$	0 \$
85	81	0 \$	0 \$	0 \$	0 \$	0 \$	0 \$	0 \$	0 \$	0 \$	0 \$	0 \$
86	82	0 \$	0 \$	0 \$	0 \$	0 \$	0 \$	0 \$	0 \$	0 \$	0 \$	0 \$
87	83	0 \$	0 \$	0 \$	0 \$	0 \$	0 \$	0 \$	0 \$	0 \$	0 \$	0 \$
88	84	0 \$	0 \$	0 \$	0 \$	0 \$	0 \$	0 \$	0 \$	0 \$	0 \$	0 \$

M. Maurice GESCO, Mme Madeleine GESCO

Sociétés de portefeuille, scénario optimisé

Âge (M.)	Âge (Mme)	Solde du début	Dépôt dans la société	Revenu de placement	Impôt Annuel	Impôt remboursable	IMRTD cumulatif	Dividende versé	Récupération potentielle	Maximum Récupérable	IMRTD Cumulatif Fin	Solde de fin
89	85	0 \$	0 \$	0 \$	0 \$	0 \$	0 \$	0 \$	0 \$	0 \$	0 \$	0 \$
90	86	0 \$	0 \$	0 \$	0 \$	0 \$	0 \$	0 \$	0 \$	0 \$	0 \$	0 \$
91	87	0 \$	0 \$	0 \$	0 \$	0 \$	0 \$	0 \$	0 \$	0 \$	0 \$	0 \$
92	88	0 \$	0 \$	0 \$	0 \$	0 \$	0 \$	0 \$	0 \$	0 \$	0 \$	0 \$
93	89	0 \$	0 \$	0 \$	0 \$	0 \$	0 \$	0 \$	0 \$	0 \$	0 \$	0 \$
94	90	0 \$	0 \$	0 \$	0 \$	0 \$	0 \$	0 \$	0 \$	0 \$	0 \$	0 \$
95	91	0 \$	0 \$	0 \$	0 \$	0 \$	0 \$	0 \$	0 \$	0 \$	0 \$	0 \$
96	92	0 \$	0 \$	0 \$	0 \$	0 \$	0 \$	0 \$	0 \$	0 \$	0 \$	0 \$
97	93	0 \$	0 \$	0 \$	0 \$	0 \$	0 \$	0 \$	0 \$	0 \$	0 \$	0 \$
98	94	0 \$	0 \$	0 \$	0 \$	0 \$	0 \$	0 \$	0 \$	0 \$	0 \$	0 \$

M. Maurice GESCO, Mme Madeleine GESCO

Bilan de fin d'année, scénario optimisé

Âge (M.)	Âge (Mme)	Solde des portefeuilles non enregistrés	Solde des régimes enregistrés	Solde de la société de portefeuille	Résidences (principales/s econdaires)	Biens à usage personnel	Total des actifs familiaux	Immeubles locatifs	Total des actifs	Total des passifs	Valeur nette totale avant impôt
59	55	295 400 \$	707 700 \$	450 000 \$	357 000 \$	0 \$	357 000 \$	0 \$	1 360 100 \$	90 400 \$	1 269 700 \$
60	56	316 626 \$	774 144 \$	493 500 \$	364 140 \$	0 \$	364 140 \$	0 \$	1 454 910 \$	80 800 \$	1 374 110 \$
61	57	338 721 \$	844 531 \$	521 964 \$	371 423 \$	0 \$	371 423 \$	0 \$	1 554 675 \$	71 200 \$	1 483 475 \$
62	58	362 772 \$	919 072 \$	550 257 \$	378 851 \$	0 \$	378 851 \$	0 \$	1 660 695 \$	61 600 \$	1 599 095 \$
63	59	387 821 \$	997 985 \$	578 924 \$	386 428 \$	0 \$	386 428 \$	0 \$	1 772 235 \$	52 000 \$	1 720 235 \$
64	60	397 346 \$	1 080 719 \$	607 987 \$	394 157 \$	0 \$	394 157 \$	0 \$	1 872 222 \$	42 400 \$	1 829 822 \$
65	61	405 898 \$	1 136 466 \$	637 454 \$	402 040 \$	0 \$	402 040 \$	0 \$	1 944 403 \$	32 800 \$	1 911 603 \$
66	62	308 492 \$	1 193 289 \$	748 228 \$	410 081 \$	0 \$	410 081 \$	0 \$	1 911 862 \$	23 200 \$	1 888 662 \$
67	63	210 152 \$	1 252 954 \$	762 230 \$	418 282 \$	0 \$	418 282 \$	0 \$	1 881 388 \$	13 600 \$	1 867 788 \$
68	64	103 922 \$	1 315 601 \$	772 941 \$	426 648 \$	0 \$	426 648 \$	0 \$	1 846 171 \$	4 000 \$	1 842 171 \$
69	65	0 \$	1 381 381 \$	783 675 \$	435 181 \$	0 \$	435 181 \$	0 \$	1 816 562 \$	0 \$	1 816 562 \$
70	66	0 \$	1 450 450 \$	781 240 \$	443 885 \$	0 \$	443 885 \$	0 \$	1 894 335 \$	0 \$	1 894 335 \$
71	67	0 \$	1 522 973 \$	648 014 \$	452 762 \$	0 \$	452 762 \$	0 \$	1 975 735 \$	0 \$	1 975 735 \$
72	68	0 \$	1 531 087 \$	511 235 \$	461 818 \$	0 \$	461 818 \$	0 \$	1 992 904 \$	0 \$	1 992 904 \$
73	69	0 \$	1 540 580 \$	432 496 \$	471 054 \$	0 \$	471 054 \$	0 \$	2 011 634 \$	0 \$	2 011 634 \$
74	70	0 \$	1 551 503 \$	348 996 \$	480 475 \$	0 \$	480 475 \$	0 \$	2 031 978 \$	0 \$	2 031 978 \$
75	71	0 \$	1 563 922 \$	259 103 \$	490 084 \$	0 \$	490 084 \$	0 \$	2 054 006 \$	0 \$	2 054 006 \$
76	72	0 \$	1 517 032 \$	162 552 \$	499 886 \$	0 \$	499 886 \$	0 \$	2 016 919 \$	0 \$	2 016 919 \$
77	73	0 \$	1 469 644 \$	117 072 \$	509 884 \$	0 \$	509 884 \$	0 \$	1 979 528 \$	0 \$	1 979 528 \$
78	74	0 \$	1 421 661 \$	66 475 \$	520 082 \$	0 \$	520 082 \$	0 \$	1 941 743 \$	0 \$	1 941 743 \$
79	75	83 265 \$	1 339 511 \$	9 316 \$	530 483 \$	0 \$	530 483 \$	0 \$	1 953 259 \$	0 \$	1 953 259 \$
80	76	49 203 \$	1 291 424 \$	0 \$	541 093 \$	0 \$	541 093 \$	0 \$	1 881 720 \$	0 \$	1 881 720 \$
81	77	12 501 \$	1 242 656 \$	0 \$	551 915 \$	0 \$	551 915 \$	0 \$	1 807 071 \$	0 \$	1 807 071 \$
82	78	0 \$	1 153 296 \$	0 \$	562 953 \$	0 \$	562 953 \$	0 \$	1 716 249 \$	0 \$	1 716 249 \$
83	79	0 \$	1 038 513 \$	0 \$	574 212 \$	0 \$	574 212 \$	0 \$	1 612 725 \$	0 \$	1 612 725 \$
84	80	0 \$	917 076 \$	0 \$	585 696 \$	0 \$	585 696 \$	0 \$	1 502 773 \$	0 \$	1 502 773 \$
85	81	0 \$	791 375 \$	0 \$	597 410 \$	0 \$	597 410 \$	0 \$	1 388 785 \$	0 \$	1 388 785 \$
86	82	0 \$	661 264 \$	0 \$	609 358 \$	0 \$	609 358 \$	0 \$	1 270 622 \$	0 \$	1 270 622 \$
87	83	0 \$	526 597 \$	0 \$	621 546 \$	0 \$	621 546 \$	0 \$	1 148 142 \$	0 \$	1 148 142 \$
88	84	0 \$	387 217 \$	0 \$	633 977 \$	0 \$	633 977 \$	0 \$	1 021 193 \$	0 \$	1 021 193 \$

M. Maurice GESCO, Mme Madeleine GESCO

Bilan de fin d'année, scénario optimisé

Âge (M.)	Âge (Mme)	Solde des portefeuilles non enregistrés	Solde des régimes enregistrés	Solde de la société de portefeuille	Résidences (principales/s econdaires)	Biens à usage personnel	Total des actifs familiaux	Immeubles locatifs	Total des actifs	Total des passifs	Valeur nette totale avant impôt
89	85	0 \$	242 596 \$	0 \$	646 656 \$	0 \$	646 656 \$	0 \$	889 252 \$	0 \$	889 252 \$
90	86	0 \$	92 582 \$	0 \$	659 589 \$	0 \$	659 589 \$	0 \$	752 171 \$	0 \$	752 171 \$
91	87	0 \$	20 617 \$	0 \$	672 781 \$	0 \$	672 781 \$	0 \$	693 398 \$	0 \$	693 398 \$
92	88	0 \$	17 401 \$	0 \$	686 237 \$	0 \$	686 237 \$	0 \$	703 638 \$	0 \$	703 638 \$
93	89	0 \$	14 680 \$	0 \$	699 961 \$	0 \$	699 961 \$	0 \$	714 642 \$	0 \$	714 642 \$
94	90	0 \$	12 378 \$	0 \$	713 961 \$	0 \$	713 961 \$	0 \$	726 339 \$	0 \$	726 339 \$
95	91	0 \$	10 430 \$	0 \$	728 240 \$	0 \$	728 240 \$	0 \$	738 670 \$	0 \$	738 670 \$
96	92	0 \$	8 782 \$	0 \$	742 805 \$	0 \$	742 805 \$	0 \$	751 586 \$	0 \$	751 586 \$
97	93	0 \$	7 386 \$	0 \$	757 661 \$	0 \$	757 661 \$	0 \$	765 047 \$	0 \$	765 047 \$
98	94	0 \$	6 204 \$	0 \$	772 814 \$	0 \$	772 814 \$	0 \$	779 018 \$	0 \$	779 018 \$